

Нарын областы. Кочкор району
Аблес уулу Алайдар атындагы орто мектеби.
Табигый илимий усулдук бирикмеси.

Биология

Ачык сабак

6^б-класс

Тема: *Уруктун
түзүлүшү.*

Мугалим: *Төлөева Жаныл.*

2022 - 2023 - окуу жылы

Нарын облусу
Кочкор району
Аблес уулу Алайдар атындагы орто мектеби

9 - класс
Ачык сабак

Касым Тыныстановдун
“Кышкы түндө”
ырына адабий талдоо

Мугалим: Өмүрсакова Света



2022-2023-окуу жылы

Сабактын тибин: билим жана билигичтиктерди өркүндөтүү

Сабактын методу: интерактивдүү окутуунун методдору

Сабактын формасы: аңгемелешүү, таймаш, чакан топ менен иштөө.

Сабак аралык байланыш: кыргыз адабияты, тарых, музыка, дене тарбия

Сабактын жабдылышы: слайд, баалоо баракчалары, окуу куралы, түстүү сүрөттөр, таркатмалар, быйтыкчалар

Компетент-к	Сабактын максаты	Көрсөткүчтөр
Маалыматтык	<p>Билим берүүчүлүк: Окуучулар Касым Тыныстановдун “Кышкы түндө” чыгармасы менен таанышышат, ырдын маани-мазмунун чечмелешет, топтук иш көрсөтүү аркылуу алган билимдерин жалпылап, жыйынтыкташат.</p>	<p>Алган билимдерин кайталап, жалпылап жана бышыктай алса, ырдын маани-мазмунун чечмелешсе;</p>
Социалдык коммуникациялык	<p>Өнүктүрүүчүлүк: Окуучулар чыгарманын сюжетин окуу аркылуу эстеп калуу жөндөмүн, суроолорго так, туура жооп берүү аркылуу ой жүгүртүүсүн жана топто иш көрсөтүү аркылуу өз оюн ортого салуу жана чыгармага абадий талдоо жүргүзүү жөндөмүн өнүктүрүшөт. Кыргыз адабият сабагына кызыгуусу артат.</p>	<p>Жөндөмдөрүн өстүрүү менен бирге, поэзияны талдай билсе;</p>

Өз алдынча уюштуруу жана маселелерди чечүү	<p>Тарбия берүүчүлүк:</p> <p>Касым Тыныстановдун ырлары, дегеле чыгармачылыгы жана өмүрү жаштар үчүн үлгү экенине ынанышат. Тарбиялык маанисин аныкташат.</p>	<p>Тыныстановдун ырлары, дегеле чыгармачылыгы жана өмүрү үлгү катары көрүшсө, тарбиялык маанисин түшүнүшсө.</p>
--	--	---

Сабактын жүрүшү:

1. Уюштуруу / жагымдуу маанай (5 мүнөт)

Мугалим: Саламатсыздарбы! Алгач сабактын башында сиздердин бүгүнкү маанайыңыздарды байкайың. Маанайыбыз жакшыбы? Эгер маанай жакшы болсо, андан бетер сонун кылабыз! Байкап атсаңыздар керек, акыркы учурларда жаштар арасында челендж, тик-ток тартуу өзгөчө популярдуулукка ээ болуп жаткан убагы. Демек, биз дагы эден калбай бир байкап көрөлү. Алгач азыр экранда жагымдуу музыканын коштоосунда бийлеген кыздарды көрөбүз, кыймыларын эстеп калууга аракет кылабыз. Экинчисинде экранды карап, кыздар менен кошо, мени менен кошо кыймылдап, бийлеп, тырышып калган денемизди жибитебиз.

- ✓ Окуучулар мугалим менен саламдашышат. Музыканын коштоосунда бийлешет да, маанайлары көтөрүлө түшөт.



Tik Tok



Мугалим: Азаматсыңар, балдар! Абдан сонун бийлсйт экисинер!

- ✓ Сабактын алтын эрежеси тууралуу эскертүү (2 мүнөт)
- ✓ Топторго бөлүү (3 мүнөт)
- ✓ Мугалим сабакта быйтыкчалардын жардамы менен 2 топко бөлөт. Эки башка быйтыкчаларды тандаган окуучулар өз-өзүнчө бөлүнүп олтурушат.




- ✓ Сабактын жүрүшүндө окуучуларды баалоо максатында К.Тыныстановдун элеси түшүрүлгөн 10 сомдук акча бирдиги берилет. Окуучулар аны кутучага чогултуп, соңунда эң көп акча топтогон тайпа жеңишке ээ болот.



2. Өтүлгөндөрдү кайталоо (5 мүнөт)

Окуучулар доскада илинген флип-чарттардагы маалымат талаасын толтурушат. Ар бир туура жооп үчүн 10 сомдон акча топтошот.

1. К.Тыныстанов качан жана кайсы жерде туулган?	
2. Касым Тыныстановдун кайсы ырында заңгыраган тоолордон бүткөн ата журттун булуттан жоолук салынган, алыста жүргөн уулун сагышып, күн сайын моюн созуп жол караган, ак чач эненин элесин тартат?	
3. Ким 1919-1924-жылдары Ташкендеги казак-кыргыз агартуу институтунда окуган?	
4. “Касым ырлар жыйнагы” качан жана кайсы басмаканада басылган?	
5. “Касым ырлар жыйнагында” канча казакча ыры кирген?	
6. “Касым ырлар жыйнагындагы” эң көлөмдүү поэма?	
7. Касым Тыныстановго ак жеринен “Эл душманы” деген атты кайсы катаал мезгил койгон?	

3. Жаңы теманы өтүү (10 мүнөт)

Мугалим: Сабагыбыздын максаты К.Тыныстановдун бизге тааныш болбогон “Кышкы түндө” деген ыры менен таанышабыз. Анын маани-мазмунун ачабыз. Ырга адабий талдоо жүргүзүү жөнөдөмүбүздү өнүктүрөбүз жана ошондой эле Касым Тыныстановдун өрнөктүү өмүрүн үлгү тутабыз.

- ✓ Мугалим жаңы тема менен окуучуларды тааныштырат. Сабактын темасы жана максаттары экрандан көрсөтүлүп турат.
- ✓ **Аудио уктуруу:** Алгач окуучулар ырды видео аркылуу музыканын коштоосунда көркөм окуган вариантын кулагы менен угат.
- ✓ Андан соң экрандан ырдын текстти чыгып, окуучулар көзү менен көрөт.

Мугалим: Акындын ырын кулагыбыз менен уктук, өз көзүбүз менен көрдүк. Бирок, байыркы кытай ойчулу жана философу Конфуцийдин мындай бир сонун учкул кеби бар. "Уктум – унуттум, көрдүм – эстедим, жасадым – үйрөндүм" – дейт. Андыктан ырды толук сиңирүү үчүн эми өзүбүз көркөм окуй кетели.

- ✓ Эми окуучулар тайпадан бир адамды өз ара тандап ырды өздөрү көркөм окуп беришет. Бирды окуу жөндөмдүүлүгүнө карап, мугалим аларды баалайт.
- ✓ Бирдын маани-мазмунун түшүндүрөт. Мугалим окуучулар менен биргеликте ырга адабий талдоо жүргүзөт.

4. Сабакты бышыктоо (20 мүнөт)

Сабакты бышыктоо жана ырды терең түшүнүү максатында мугалим топторго суроолорду жана тапшырмаларды берет.

Мугалим: Биринчи караганда, 1-куплетте ыр жаратылыш, тагыраагы кышты сүрөттөгөн пейзаждык жанрдагы ырдай көрүнөт. Бирок андан кийин 2-куплетте акын коюу түндө кыздын ак жибектей үн менен ырдап жаткан элесин тартат. Демек, эмне биринчи орунда турат? Акын пейзажды сүрөттөөнү көздөгөнбү? Же адамды, анын психологиялык ал-абалынбы?

1-тапшырма:

«Кышкы түндө» кандай чыгарма? Кайсы текке кирет?

Жооп: Лирикалык чыгарма

2-тапшырма:

Ырдын маани-мазмуну кандай?

Жооп: Ырда дайын-дареги ачык айтылбаган бир кыздын кандайдыр бир кайгысын айтып берүү демилгеси бар. Бирок ал кайгысынын өтүү процесси, маани-маңызы, себептери табышмактуу бойдон калды. Баамга даана илингени ушул ырдын аты жок каарманы бир үйдө, чырак жарыгында кыңылдап обон салып отурат. Анын «кээде ыйлап, кээде жандан аша кечип, зарлаганын» комуздун кейиштүү күүлөрү коштойт. А тышта кычыраган кыш.

Муңдуу күү менен кыш - персонажды ар түрдүү жагынан толуктап, тереңдетип турган **ЖАРДАМЧЫ КОМПОНЕНТТЕР**. Мында жаш акын кыздын психологиялык абалын муңдуу күү жана табият кубулуштары аркылуу экилентип туюндурдуу ниетин көздөгөн сыяктанат.

3-тапшырма:

Силлабикалык ыр түзүлүшү? Окуучуларга ырдын куплеттери жазылган карточкалар таратылат. Алар муундарын санап жазышат.

Чыккыдап, темир аяз түндү бийлеп, (11муун)
Так куруп, атар таңга каршы сүйлөп. (11)
Бук кылат, ич бышырат, отко салат, (11)
Бир эсе тынч жүрөктү мыкчып сүйрөп. (11)

Шам жанат жалкоолонуп бүлбүлдөгөн, (11)
Түшүрүп начар шоола үлбүрөгөн, (11)
Кыз ырдайт кубулжутуп ачуу, таттуу, (11)
Үн менен ак жибектей үлпүлдөгөн. (11)

Айткан ыр түпкү сырын жүрөгүнүн, (11)
Көрсөтөт неде экенин тилегинин. (12)
Кээде ыйлап, кээде жандан аша кечип, (12)
Зарданып кээде эркиндик тилегенин. (12)

Чарчаңкы чалган комуз толкунданып, (11)
Бир төмөн, бир жогору күүлөр чалып, (11)
Бир какшап, бирде таңшып, кээде так-так, (11)
Эмизип, энем айткан үнгө салып. (11)

Туутан күү каргыдантып саймалуу үнүн, (12)
Өрөпкүп, токтото албай муун-жүүнүн. (11)
Сыр төгөт жара жапкан көкүрөгүнөн, (12)
Тамшанып сагынганын өткөн күнүн... (11)

Кыз, комуз зардап айткан үнүн утуп, (11)
Элирип, эт жүрөгүм катуу булкуп, (11)
Секирет найза тийип, туз куйгандай, (11)
Кабынан чыгуучудай үзүп, жулкуп...(11)

4-тапшырма:

Бирдын көркөмдүүлүгүн арттыруучу сөз каражаттарын табуу.

Чыкыдап, **темир аяз түндү бийлеп,** (өтмө мааниде,
бийлөө-башкаруу)

Так куруп, атар таңга каршы сүйлөп.
Бук кылат, ич бышырат, отко салат,
Бир эсе тынч **жүрөктү мыкчып сүйрөп.**

Шам жанат жалкоолонуп бүлбүлдөгөн,
Түшүрүп начар шоола үлбүрөгөн,
Кыз ырдайт кубулжутуп **ачуу, таттуу,** (антоним)
Үн менен **ак жибектей** үлпүлдөгөн. (салыштыруу)

Айткан ыр түпкү сырын жүрөгүнүн,
Көрсөтөт неде экенин тилегинин.
Кээде ыйлап, кээде жандан аша кечип,
Зарданып кээде эркиндик тилегинин.

Чарчаңкы чалган комуз толкунданып,
Бир **төмөн,** бир **жогору** күүлөр чалып. (антоним)

Бир какшап, бирде таңшып, кээде так-так,
Эмизип, энем айткан үнгө саалып.

Тууган күү каргылдантып саймалуу үнүн,
Өрөлкүп, токтото албай муун-жүүнүн.

Сыр төгөт жара жапкан көкүрөгүнөн, (өтмө мааниде)

Тамшанып сагынганын өткөн күнүн...

Кыз, комуз зардап айткан үнүн угуп,
Элирип, эт жүрөгүм катуу булкуп,
Секирет найза тийип, туз куйгандай,
Кабынан чыгуучудай үзүп, жулкуп...

5. Окуучуларды баалоо. Эң көп акча чогулткан топ жеңишке ээ болот. Жекече баалоо да жүргүзүлөт.

6. Үйгө тапшырма. Ыр түзүү тапшырмасы

1-топко: «Касым, басым, кадыры бийик» деген сөздөрдү колдонуу менен 1 куплет ыр жаратуу.

2-топко:актайлы,
.....сактайлы.
.....,
.....барктайлы!

Жогорудагы формага салып ыр жаратуу.

20/VI 2022 жыл 28.11.2022

Биология б-класс

Сабактын темасы: Уруктун түзүлүшү. Эки үлүштүү өсүмдүктөр.

Негизги компетенциялар:

1. Маалыматтык;
2. Социалдык-коммуникативдик;
3. Өз алдынча уюнтуроо жана маселелерди чечүү;

Сабактын нтиби: Аралаш

Сабактын формасы:

Колдонуучу макалалар: Ангемеленүү, суроо-жаап ж.б.

Коркөтүлүүчү кыргыздар: Темага байланыштуу таржымалар, карточкалар, сүрөттөр ж.б.

Ирденен аралык байланыш:

№	Сабактын максаттары (Окуучулар үчүн күтүлүүчү натыйжалар)	Корсокүчтөр
1	Билим берүүчүлүк: Уруктун түзүлүшү боюнча маалымат алынат. Эки үлүштүү өсүмдүктөр жана бир уруктуу өсүмдүктөрдүн уруу үлүшү түзүлүшү боюнча билишет.	Уруктун түзүлүшү боюнча маалымат алына. Эки үлүштүү өсүмдүктөр жана бир уруктуу өсүмдүктөрдүн уруу үлүшү түзүлүшү боюнча билишет.
2	Өнүктүрүүчүлүк: Уруктун түзүлүшү, эки үлүштүү өсүмдүктөр жана бир уруктуу өсүмдүктөрдүн уруу үлүшү түзүлүшү боюнча түшүнүгүн, өз оюн эркин айтуу менен эркин айтуу менен, окуучулар бири-бири менен ангемеленүү аркылуу сөз байлыгы, ой-кабыл алуусу, чыгармачылыгы, логикасы калыптанат.	Уруктун түзүлүшү, эки үлүштүү өсүмдүктөр жана бир уруктуу өсүмдүктөрдүн уруу үлүшү түзүлүшү боюнча түшүнүгүн, өз оюн эркин айтуу менен, окуучулар бири-бири менен ангемеленүү аркылуу сөз байлыгы, ой-жүргүзүүсү, кабыл алуусу, чыгармачылыгы, логикасы калыптанса.
3	Тарбиялык: Кыргыз жерин сүйүүгө, өсүмдүктөрдү, жан-жаныбарларды коргоого жана сүйүүгө, эмгекчилдикке, патриоттуулукка, ынтымактуулукка, бири-биринин оюн сыйлоого жана ута билүүгө тарбиялашышат.	Кыргыз жерин сүйүүгө, өсүмдүктөрдү, жан-жаныбарларды коргоого жана сүйүүгө, эмгекчилдикке, патриоттуулукка, ынтымактуулукка, бири-биринин оюн сыйлоого жана ута билүүгө тарбияланыша

Сабактын жүрүшү:

Сабактын этаптары	Убак-тасы	Мугалимдин ишмердүүлүгү	Окуучулар ишмердүүлүгү	Компетен-түүлүгү	Баалоо
1. Уюштуруу	Эмин.	Окуучулардын окуу куралдарын, гитеналык абандарын текшерет.	Окуучулар окуу куралдарын толукташат жана гитеналык абандарына коюп буюрат.		

2. Өтүлгөн теманы кайталоо.	3-5 мин.	Мугалим окуучуларга өлүшөн темалар боюнча суроо берүү менен класкача аңгеме жүргүзөт.	Окуучулар бериш се суроолорго жооп берүү менен өздөрү билгилерин ортого салышат.
3. Доскоң теманы түшүндүрүү.	5-7 мин.	Мугалимдин сөзү: Бул суроолорго жооп бериш үчүн уруктун түзүлүшүн карап көрөлү. <i>Өсүмдүктөрдүн уруктарынын сырткы формалары эң эле ар түрдүү. Бирок түзүлүшүндө барышына ишешүү окшоштук байкалат. Салыштырып көрсөк, уруктардын бардыгынын кабыгы, түйүндүүлүгү, бээси азык заттары бозот. М: Буурчактын урунуна ушун бөлүктөрдүн бардыгы бар (25- сүрөт).</i> Мугалим окуучулардын билимин текшерип алуу максатында уруктун түзүлүшү, эки үлүштүү өсүмдүктөр жана бир уруктуу өсүмдүктөрдүн урунун түзүлүшү боюнча сураш алат.	Окуучулар уруктун түзүлүшү, эки үлүштүү өсүмдүктөр жана бир уруктуу өсүмдүктөрдүн урунун түзүлүшү боюнча билгилерин жатканда кулп коюп утупат. Уруктун түзүлүшү, эки үлүштүү өсүмдүктөр жана бир уруктуу өсүмдүктөрдүн урунун түзүлүшү боюнча билгилерин алышат.
4. Жаңы теманы билимдүү.	7-10 мин.	Мугалим доскага сүрөттөрлү илет.	Окуучулар сүрөттөр менен иштешет.
5. Такуу-доо үтүн суроолор.	10 мин.	- Нымдалган жана кургак урукту салыштыртыла, кайсылысы чоң? Себебин түшүндүрүлө. - Урукту кабыгынан ажыраты, түйүндүгү каран, төмөнкү суроолорго жооп бергиле.	Окуучулар карточкаларга жооп беришет. Ойлорун эркин айтышат.
6. Теманы боюнча тыңгуу.	5 мин.	Мугалим окуучуларга деле тарбия көптүлөрүн атырат.	Окуучулар деле тарбия көптүлөрүн атыруу менен колдору эс алдырып, сабакты ачуун ары улаптылат.
7. Сабактын жыйынтыктоо.	5 мин.	Мугалим сабактын жыйынтыктоо максатында карточкаларды таратат.	Окуучулар мугалим берген суроолорго жооп беришет.
8. Үйгө таптырма берүү.	3 мин.	Сүрөт каргын келүү.	

Өнүктүрүүчүлүк.
Өнүктүрүүчүлүк, таанып

2. Окуучулардын аң-сезимин, таанып
билүүсүн өстүрүү.

Тарбиялык.

3. Бири – бирине жардамдашууга,
достукта тарбиялоо. Окуучулардын
эстетикалык, экологиялык маданияты
калыптандыруу.

Уруктун тузулушу. Эки улуштуу
Өсүмдүктөр.

Сабактын максаты:

Билим беруучулук.

1. Уруктан өсүмдүктөр органдары
кантип пайда болоорун, уруктун
өсүшү учун негизги шарттар
кайсылар экендигин тушундуруп
беруу.

проблемалик сураолар кон. берилип, турупа тюрк-
торду ала. алар.

Россия кичри касебунду, сураптар маршилар,
сабаптар катар оздештурган окуучуларга сабаптар
катештирдура аралаш кешер.

катештирдура алар конизи теримдерди оздештуро
алашты.

Сабаптар оз сурештурган меше окучулар.

„ керештирдура маршилар сабаптар“ деп бааладылар.

4. Байшев К: сабаптар стандарттуу сабаптар.

Сабаптар сурештурган так сабаптар.

Сабаптар мансаптар доснага меше конулар.

Турмуш меше байлаштырдура маршилар сабаптар болду

методтарлар суреш турмуштар конулар маршилар
унама кайдалашты.

Каралган маселени талкуулап чыгып, томопкүдөй токтом кылат:

1. Мектептин биология мугалими М. Жолдубаева
6Б класка алар „ Уркулар турмуштар“ деп
сабаптар „ керештирдура маршилар сабаптар“ деп
бааладылар.

2.

Жыйналышты алып барган


Окуу бөлүмүнүн башчысы:

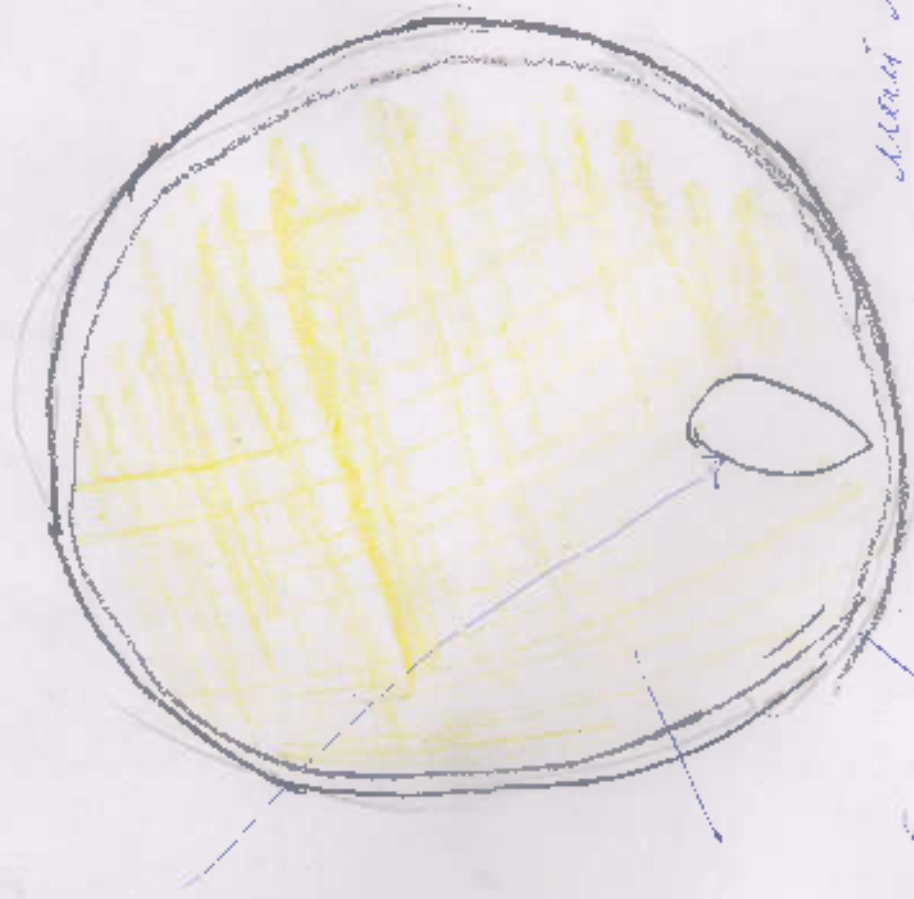
Г.Бегалнева.

Талкууну токтомуна жазган:

К.Бейшев

10.11.22.





клетка животного.

клетка



цитоплазма

клетка

клетка

Handwritten text on the left side of the page, possibly a title or description, written vertically.



Handwritten label in Cyrillic script: "кочан"

Handwritten label in Cyrillic script: "зубчатый"

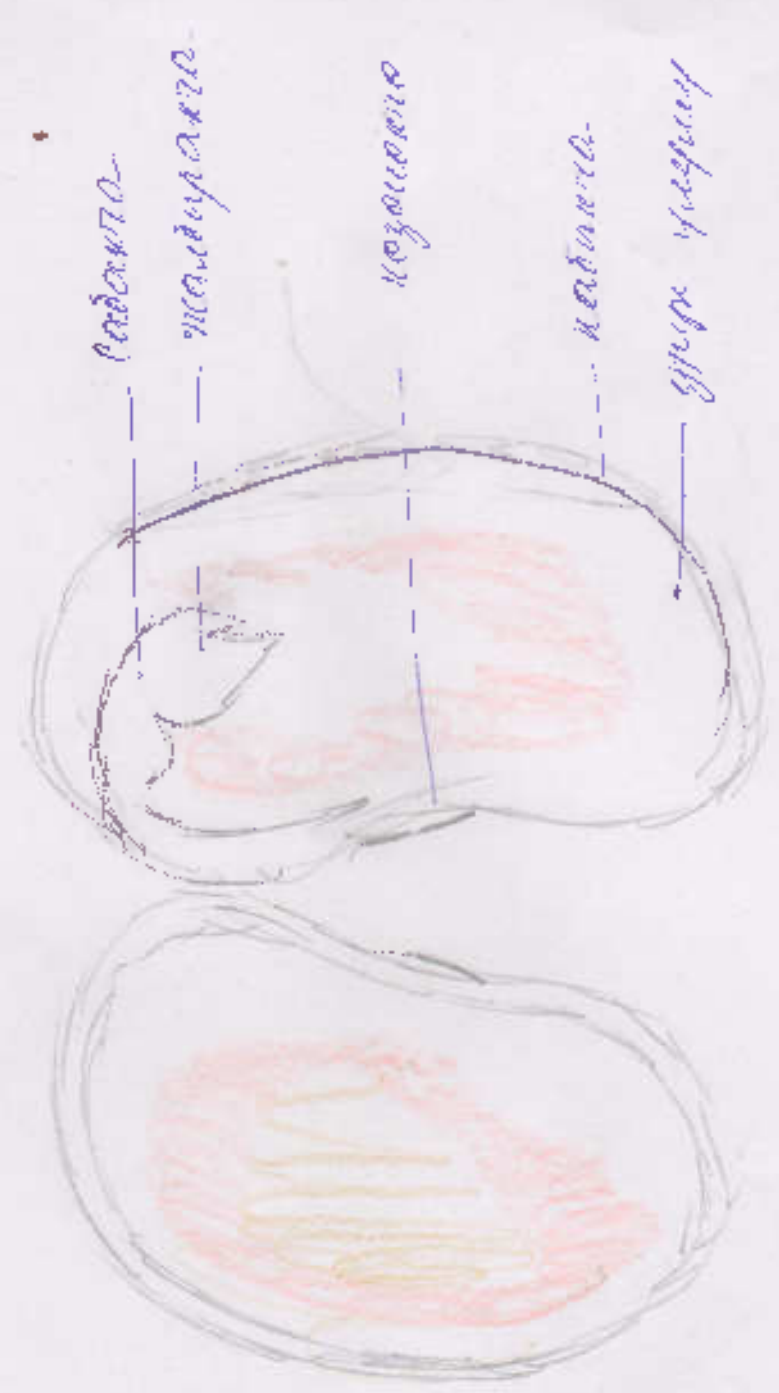
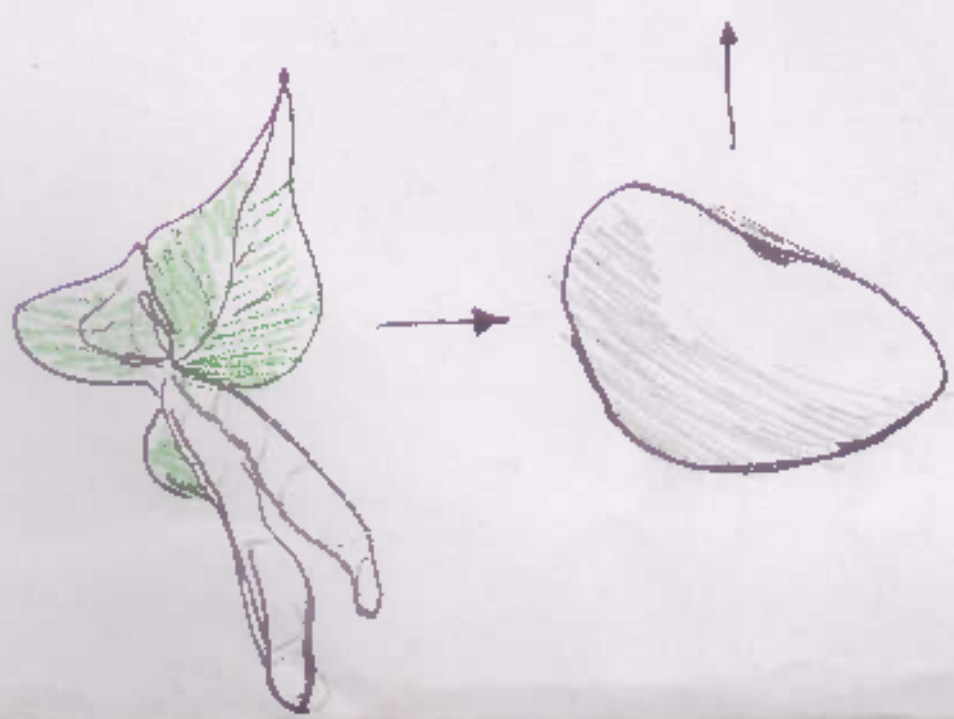
Handwritten label in Cyrillic script: "уши"

Handwritten label in Cyrillic script: "початок"

Handwritten label in Cyrillic script: "зерно"

Handwritten label in Cyrillic script: "молочко"

Handwritten text on the left margin, possibly a page number or reference code.



Уронуци оун шринеа.

